

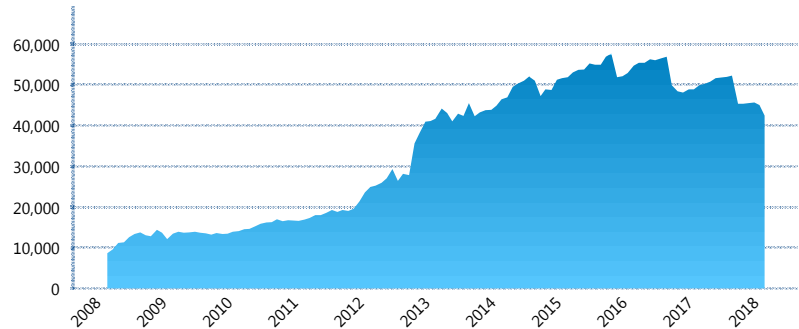
I. INFORMACIÓN FINANCIERA

I) Detalles del Fondo

Detalles del Fondo	
Razón Social	Siefore Invercap IV, S. A. de C. V.
Inicio de Operaciones	03/03/2008
Tipo de Fondo	Básica
Clave Bolsa	INVER54
Activos Administrados *	42,501
ISIN	MX54IN4N0021
Comisión Anual	1.08%
Administrador	Afore Invercap S.A. de C.V.
Director General	Ing. Eduardo José Villarreal Morales
Presidente del Consejo	César Augusto Montemayor Zambrano

Activos Administrados *

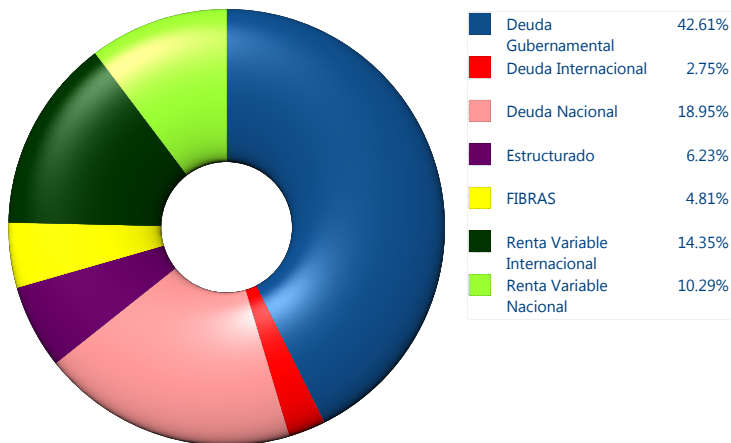
\$42,501



*Cifras en millones de pesos

Contiene el efecto de fusiones, cortes transversales y transferencias por edad. Para mayor información consultar: <http://www.consar.gob.mx/gobmx/Aplicativo/Factsheets/EC/ECSAR.pdf>

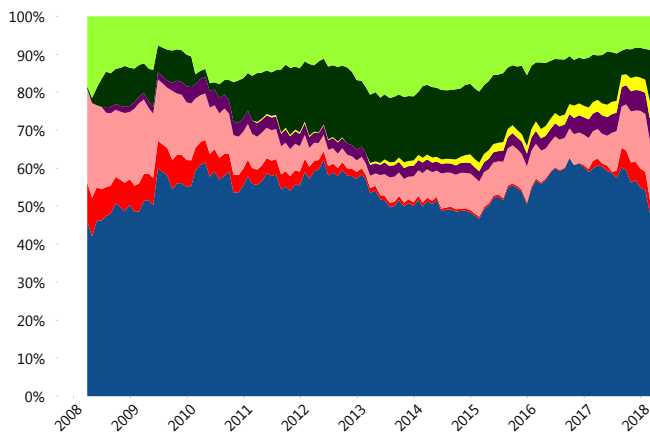
II) Inversiones



Tipo de Instrumento		Invercap (SB4)	Sistema Básicas 4**
Renta Variable Nacional	Renta Variable Nacional	10.29%	8.11%
	Total	10.29%	8.11%
Renta Variable Internacional	Renta Variable Internacional	14.35%	19.72%
	Total	14.35%	19.72%
Mercancías	Mercancías	0.00%	0.40%
	Total	0.00%	0.40%
FIBRAS	FIBRAS	4.81%	2.77%
	Total	4.81%	2.77%
Estructurado	Estructurados	6.23%	5.52%
	Total	6.23%	5.52%
Deuda Nacional	Aerolíneas	0.00%	0.02%
	Alimentos	1.64%	0.69%
	Automotriz	0.00%	0.27%
	Banca de Desarrollo	0.36%	1.17%
	Bancario	0.46%	1.03%
	Bebidas	1.59%	0.61%
	Cemento	0.00%	0.05%
	Centros Comerciales	0.00%	0.10%
	Consumo	0.00%	0.29%
	Deuda CP	0.00%	0.00%
	Empresas Productivas del Estado	0.36%	2.08%
	Estados	0.26%	0.42%
	Europesos	5.51%	3.00%
	Grupos Industriales	0.56%	0.51%
	Infraestructura	5.02%	3.81%
	Inmobiliario	0.45%	0.13%
	Otros	0.45%	1.01%
	Papel	0.00%	0.05%
	Serv. Financieros	0.00%	0.48%
	Siderúrgica	0.00%	0.01%
	Telecom	0.71%	1.04%
	Transporte	1.54%	0.69%
	Vivienda	0.04%	1.25%
	Total	18.95%	18.70%
Deuda Internacional	Deuda Internacional	2.75%	0.88%
	Total	2.75%	0.88%
Deuda Gubernamental	BONDES	0.00%	0.48%
	BONOS	23.55%	13.35%
	BPA182	0.00%	0.01%
	CBIC	0.00%	2.63%
	CETES	0.26%	2.17%
	DEPBMX	0.00%	0.00%
	REPORTO	2.24%	3.22%
	UDIBONO	15.91%	21.09%
	UMS	0.66%	0.96%
	Total	42.61%	43.90%
	Total	100.00%	100.00%

**Considera las inversiones de todo el grupo de SIEFORES Básicas 4 Cifras al cierre de marzo de 2018

Evolución de Inversiones



III) Desempeño

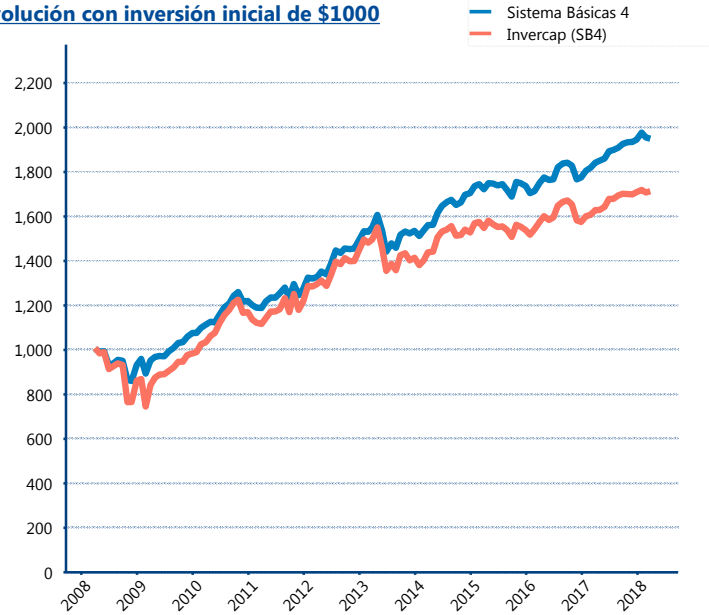
Rendimiento Bolsa

Tipo	Invercap (SB4)	Sistema Básicas 4
1 año	5.20%	6.01%
2 años	4.51%	5.66%
3 años	3.32%	4.12%
5 años	2.55%	4.51%

Indicador de Rendimiento Neto

Siefore	IRN %
Profuturo (SB4)	8.19%
SURA (SB4)	7.70%
Banamex (SB4)	7.22%
Coppel (SB4)	6.69%
Azteca (SB4)	6.54%
Metlife (SB4)	6.53%
XXI-Banorte (SB4)	6.40%
Principal (SB4)	6.37%
PensionISSSTE (SB4)	6.36%
Inbursa (SB4)	5.61%
Invercap (SB4)	5.52%
Promedio Simple	6.65 %
Promedio Ponderado	6.94 %

Evolución con inversión inicial de \$1000



Construido con el precio de la Siefore registrado en la Bolsa Mexicana de Valores

IV) Medidas de sensibilidad y riesgos

Evolución del Plazo Promedio Ponderado

